

1. Открытое акционерное общество «Магнитогорский металлургический комбинат» (ОАО «ММК»)
2. Отрасль - черная металлургия
3. Доля на российском рынке проката (2011 г.): 18% (1-е место)
4. Производство стали (2011 г.): 12,2 млн тонн
5. Производство товарной продукции (2011 г.): 11,2 млн тонн
6. Выручка Группы ММК (2011 г.): 9,306 млрд долларов США
7. Free-float: 12,7%
8. Биржа
MMBB-PTC
LSE
Тикер
MAGN
MMK
9. Структура акционерного капитала на 09.04.2012 г.

Акционеры

МинтаХолдингЛимитед*
ФулнекЭнтерпрайсЛимитед*
Мордорако Холдингс Лимитед*
The Bank of New York International Nominees**
Прочие акционеры

Доля в Уставном капитале

42,4%
41%
2,6%
7,50%
6,50%
100,00%

*- По имеющейся информации председатель совета директоров ОАО «ММК» В.Ф. Рашников является бенефициаром компаний Минта Холдинг Лимитед, Фулнек Энтерпрайс Лимитед и Мордорако Холдингс Лимитед

** - бенефициарами являются владельцы GDR, размещенных на LSE

10. Структура управления

Совет директоров: 10 членов (5 из них – независимые)

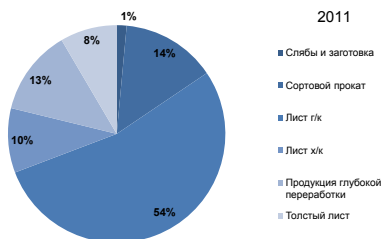
Председатель Совета директоров: В.Ф. Рашников

В Совете директоров постоянно действуют 3 комитета по наиболее важным направлениям корпоративного управления

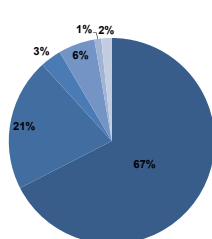
Исполнительный орган: Генеральный директор ОАО "ММК" Борис Дубровский

11. Основные показатели производственной площадки ММК в России

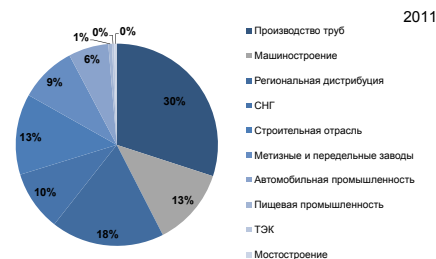
Распределение продаж по видам продукции



Региональная структура продаж



Структура продаж по отраслям (Россия и СНГ)



12. Ключевые показатели

Показатель	FY11	FY10	FY09	FY08	FY07
Производство, тыс. тонн					
Чугун	9 496	9 234	8 163	8 541	9 482
Сталь ММК	11 724	11 419	9 618	11 957	13 261
Товарная металлопродукция ММК	10 646	10 245	8 764	10 911	12 203
Слябы и заготовка	157	209	3	952	976
Сортовой прокат	1 499	1 065	1 004	1 577	1 788
Листовой г/к прокат	5 708	5 524	5 355	5 661	6 391
Производство с высокой добавленной стоимостью	3 283	3 448	2 403	2 721	3 048
ЖРС (по потреблению)	4 825	4 680	3 982		
Товарная металлопродукция ММК-Метиз	465	450	309		
Товарная металлопродукция ММК Metalurji	505	156	33		
Доля продукции с высокой добавленной стоимостью	36%	38%	31%		
Концентрат коксующихся углей	3 216	2 960	2 460		
Концентрат энергетических углей	-	2 491	2 019		
Финансовые результаты, млн долларов США					
Отчет о прибылях и убытках					
Выручка	9 306	7 719	5 081	10 550	8 197
Себестоимость реализации	-7 756	-5 952	-3 940	-7 835	-5 710
Валовая прибыль	1 550	1 767	1 141	2 715	2 487
Общие и административные расходы	-560	-495	-349	-513	-452
Коммерческие расходы	-499	-565	-453	-650	-551
ЕБИТДА	1 336	1 606	1 285	2 204	2 407
Маржа ЕБИТДА	14%	21%	25%	21%	29%
Операционная прибыль	365	610	288	1 174	1 453
Прибыль до уплаты налогов	-141	290	257	1 106	1 626
Прибыль за период	-125	232	219	1 081	1 306
Доход на акцию, долл. США	-0,01	0,02	0,02	0,10	0,12
Доход на ГДР (1 ГДР = 13 акций), долл. США	-0,13	0,26	0,26	1,26	1,57
Балансовый отчет					
Активы	16 295	16 738	14 833	14 197	15 887
Долг	4 416	3 548	2 118	1 726	1 454
Капитал, относ. на долю акционеров материнской комп.	9 289	10 257	9 957	9 663	11 634
Доля меньшинства	159	429	368	189	152
Отчет о движении денежных средств					
Денежные средства от операций	578	1 173	839	2 509	1 627
Денежные потоки от инвестиционной деятельности, в т.ч.	-1 128	-2 005	-1 689	-979	-2 121
Капитальные вложения	-1 154	-2 209	-1 624	-2 136	-1 233
Денежные потоки от финансовой деятельности	426	1 163	-40	62	812

13. Контакты

www.mmk.ru
Россия, Челябинская обл.,
г.Магнитогорск, ул. Кирова, 93

Андрей Серов
Руководитель службы по связям с инвесторами
Тел.: +7 (3519) 24-52-97
E-mail: serov.ae@mmk.ru

Валентина Хаванцева
Корпоративный секретарь
Тел.: +7 (3519) 24-72-29
E-mail: khavantseva.vn@mmk.ru