



**МАГНИТОГОРСКИЙ
МЕТАЛЛУРГИЧЕСКИЙ
КОМБИНАТ**
ОТКРЫТОЕ АКЦИОНЕРНОЕ ОБЩЕСТВО

Презентация финансовой отчетности Группы компаний ММК за 9 месяцев 2007 года, подготовленной по US GAAP



Презентация содержит выборочные данные финансовой отчетности Группы компаний ММК.
Более полная информация приведена в финансовой отчетности Группы компаний ММК за 9 месяцев 2007 года, подготовленной по US GAAP.



Отчет о прибылях и убытках Группы ММК

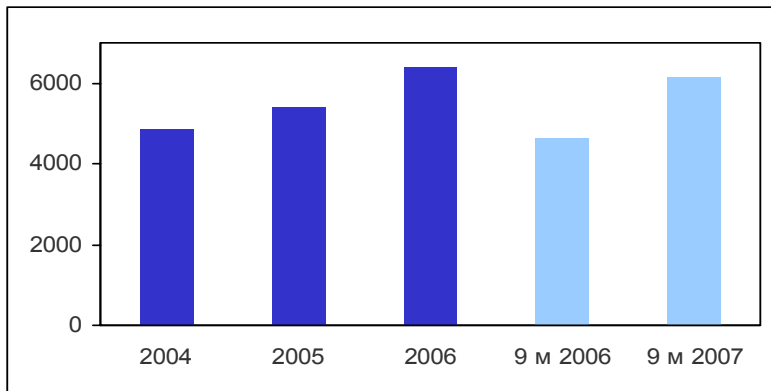
	9 месяцев, млн. долл. США		Изменение к аналогичному периоду прошлого года	
	2007 год	2006 год	млн. долл. США	%
Выручка	6 150	4 648	1 502	32,3%
Операционная прибыль	1 626	1 302	324	24,9%
<i>Маржа по выручке</i>	<i>26,4%</i>	<i>28,0%</i>		
Прибыль до налогообложения и доли меньшинства	1 783	1 408	375	26,6%
<i>Маржа по выручке</i>	<i>29,0%</i>	<i>30,3%</i>		
Чистая прибыль	1 393	1 069	324	30,3%
<i>Маржа по выручке</i>	<i>22,7%</i>	<i>23,0%</i>		
Полный доход	1 720	1 069	651	60,9%
<i>Маржа по выручке</i>	<i>28,0%</i>	<i>23,0%</i>		
Прибыль до вычета процентов, налогов, амортизации и обесценения основных средств, ЕБИТДА*	1 821	1 447	374	25,8%
<i>Маржа ЕБИТДА</i>	<i>29,6%</i>	<i>31,1%</i>		
Базовая и полностью разводненная прибыль на обыкновенную акцию (долл. США)	0,130	0,105	0,025	23,8%

* ЕБИТДА = Операционная прибыль + Амортизация и обесценение активов + Убыток от выбытия основных средств

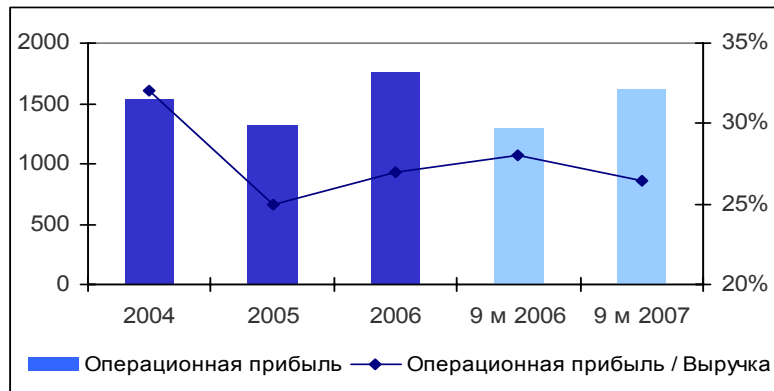


Основные показатели Группы ММК

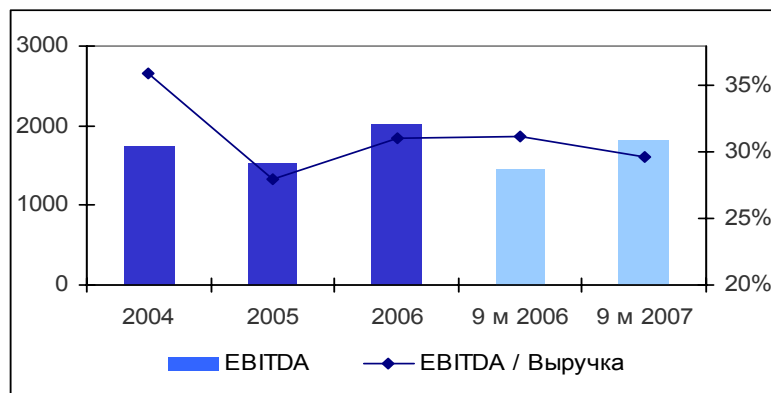
Выручка от реализации, млн. долл. США



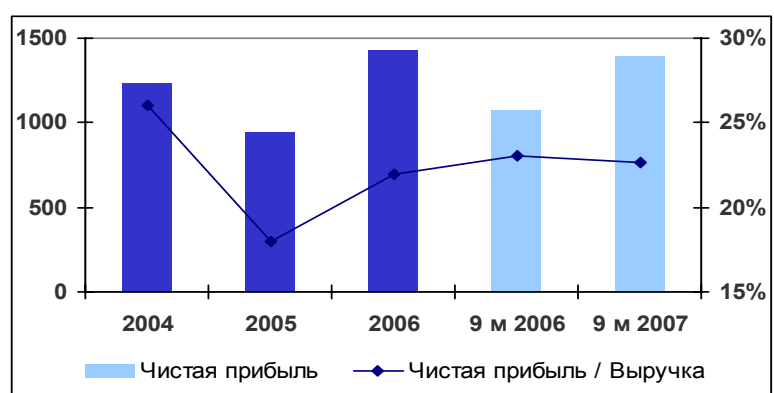
Операционная прибыль, млн. долл. США



ЕБИТДА, млн. долл. США



Чистая прибыль, млн. долл. США





Основные финансовые показатели Группы ММК

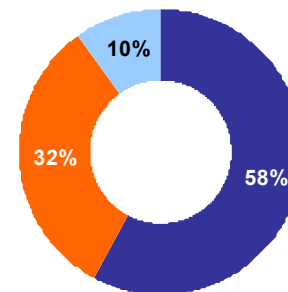
Продажи Группы ММК

	9 месяцев, млн. долл. США		Изменение к аналогичному периоду прошлого года	
	2007 год	2006 год	млн. долл. США	%
Выручка ОАО «ММК»	3 560	2 669	891	33,4%
Выручка металлотрейдеров, входящих в Группу	1 980	1 617	363	22,5%
Выручка прочих компаний Группы	610	362	248	68,5%
Итого выручка	6 150	4 648	1 502	32,3%



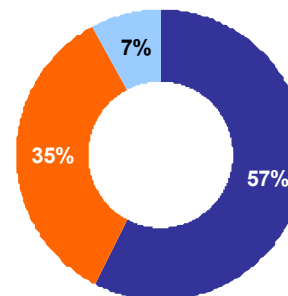
Продажи Группы ММК в долл. США

9 м 2007 г.



■ ОАО "ММК"
■ Металлотрейдеры*
■ Прочие компании

9 м 2006 г.



* MMK Steel Trade AG
ММК «Trading AG»



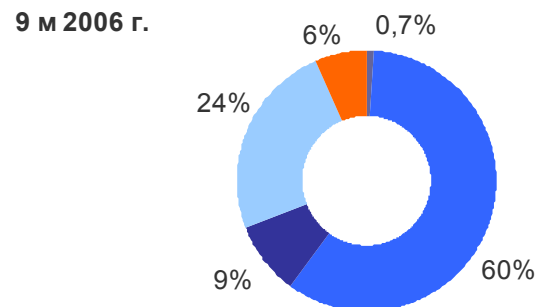
Основные финансовые показатели Группы ММК (продолжение)

Выручка по видам продукции

	9 месяцев, млн. долл. США		Изменение к аналогичному периоду прошлого года	
	2007 год	2006 год	млн. долл. США	%
Заготовка и слябы	290	33	257	Х8,7
Плоский прокат	3 419	2 754	665	24,1%
Сортовой прокат	628	425	202	47,6%
Продукция глубокой переработки	1 374	1 137	237	20,9%
Прочая продукция и услуги	439	299	141	46,8
Итого выручка	6 150	4 648	1 502	32,3%



Выручка по видам продукции в долл. США



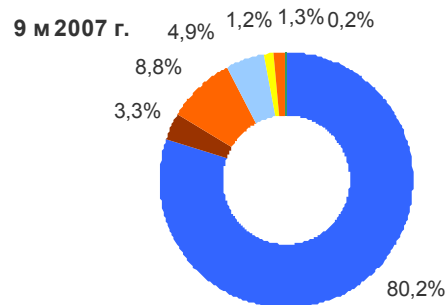


Структура операционных расходов группы компаний ММК

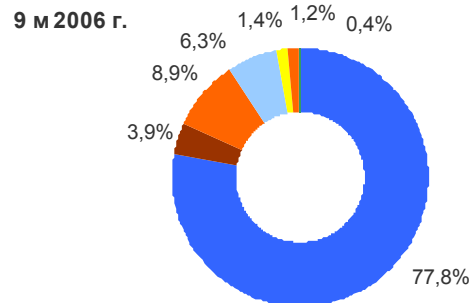
Операционные расходы Группы ММК

	9 месяцев, млн. долл. США		Изменение к аналогичному периоду прошлого года	
	2007 г.	2006 г.	млн. долл. США	%
Себестоимость реализации (за вычетом износа и амортизации)	3 644	2 624	1 020	38,9%
Износ и амортизация	152	132	20	15,2%
Коммерческие расходы	399	301	98	32,6%
Административные расходы	225	213	12	5,6%
Социальные расходы	56	48	8	16,7%
Налоги, кроме налога на прибыль	59	41	18	43,9%
Убыток от выбытия основных средств	43	13	30	х3,3
Прочие операционные доходы	- 54	- 26	- 28	107,7%

Операционные расходы Группы ММК в долл. США



- Себестоимость реализации (за вычетом износа и амортиз.)
- Износ и амортизация
- Коммерческие расходы
- Административные расходы
- Социальные расходы
- Налоги, кроме налога на прибыль
- Прочие операционные доходы и расходы



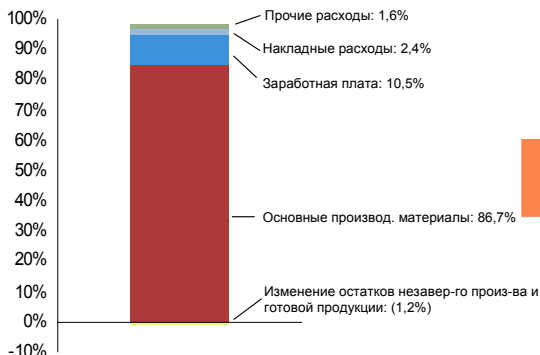


Структура себестоимости продукции

Структура себестоимости реализованной продукции группы

Структура издержек на материалы ОАО «ММК» в долл. США⁽¹⁾

9 м 2007



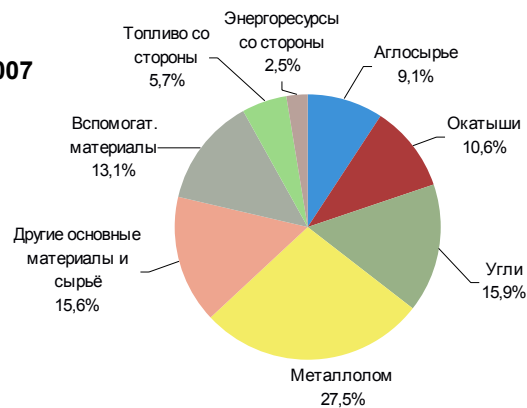
Всего: 3 644 млн. долл. США

9 м 2006

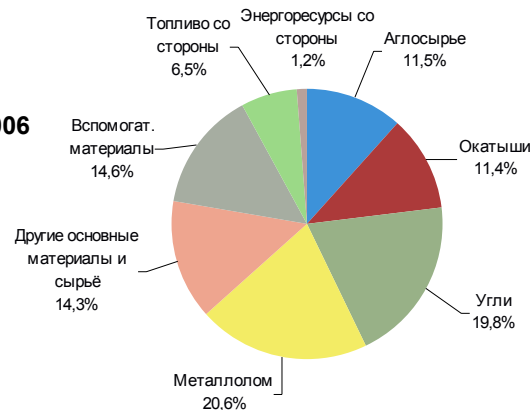


Всего: 2 624 млн. долл. США

9 м 2007



9 м 2006



Примечания

1. Включает только издержки на материалы ОАО «ММК», которые составляют более 90% издержек группы



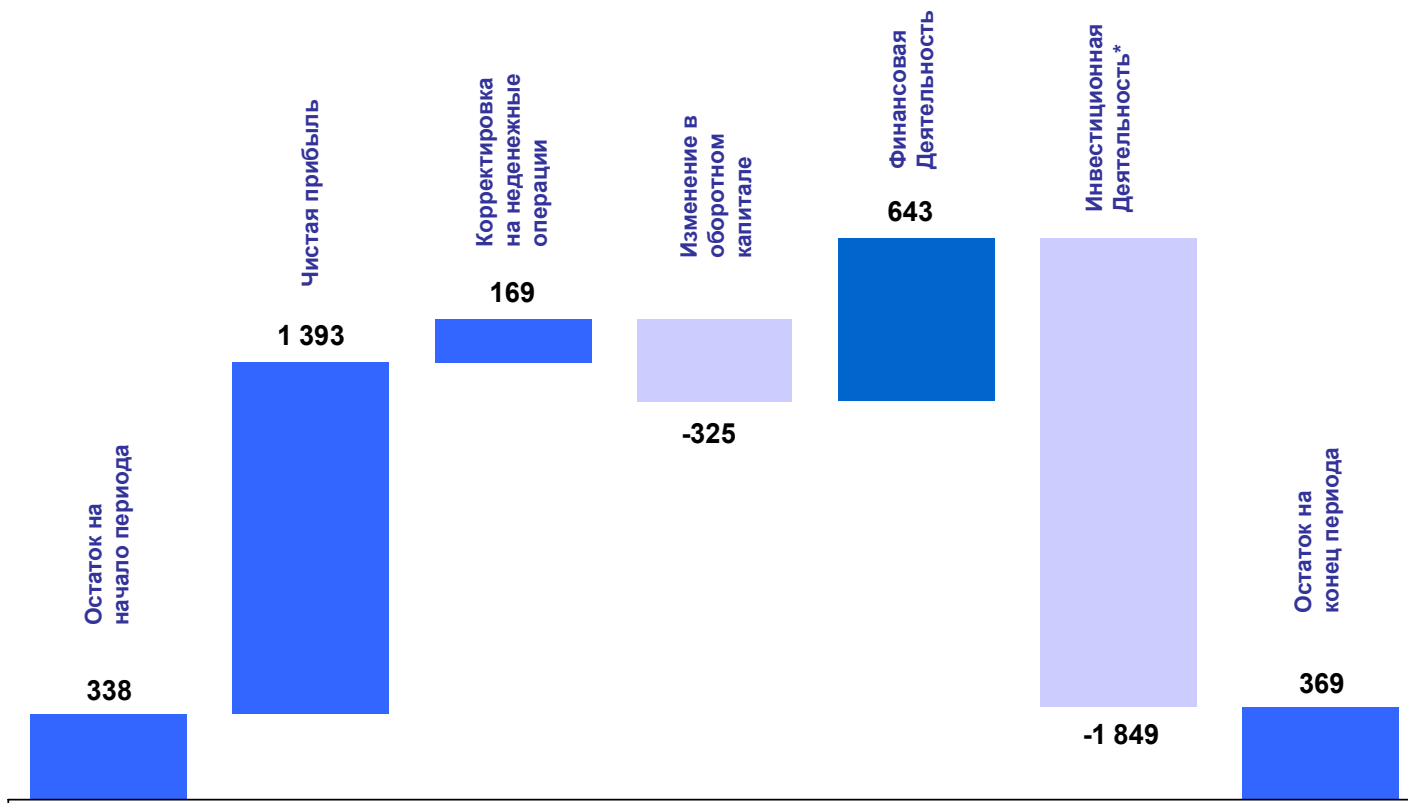
Баланс Группы ММК, млн. долл. США

	30.09.2007	31.12.2006	Изменение	%
Текущие активы, в том числе	4 055	2 480	1 575	63,5%
<i>Денежные средства и их эквиваленты</i>	369	338	31	9,2%
<i>Краткосрочные банковские депозиты</i>	1 283	228	1 055	462,7%
<i>Краткосрочные финансовые инвестиции</i>	368	325	43	13,2%
<i>Торговая дебиторская задолженность с учетом резервов по сомнительным долгам</i>	650	410	240	58,5%
<i>Запасы</i>	830	688	142	20,6%
<i>Прочая дебиторская задолженность и текущие активы</i>	555	491	64	13,0%
Внеоборотные активы, в том числе	4 389	3 209	1 180	36,8%
<i>Основные средства</i>	3 416	2 764	652	23,6%
<i>Долгосрочные банковские депозиты</i>	115	109	6	5,5%
<i>Прочие внеоборотные активы</i>	858	336	522	155,4%
Итого активы	8 444	5 689	2 755	48,4%
Долгосрочная задолженность, в том числе	774	686	88	12,8%
<i>Долгосрочные кредиты, займы и задолженность по лизингу</i>	556	606	-50	-8,3%
<i>Прочая долгосрочная задолженность</i>	218	80	138	172,5%
Текущая задолженность, в том числе	1 417	964	453	47,0%
<i>Краткосрочные кредиты и займы</i>	642	400	242	60,5%
<i>Торговая кредиторская задолженность</i>	311	225	86	38,2%
<i>Прочая кредиторская задолженность и текущие обязательства</i>	464	339	125	36,9%
Доля меньшинства	81	12	69	575,0%
Собственный капитал	6 172	4 027	2 145	53,3%
Общая задолженность и капитал	8 444	5 689	2 755	48,4%



Денежные потоки группы компаний ММК

Изменение остатка денежных средств за 9 месяцев 2007 г., млн. долл. США

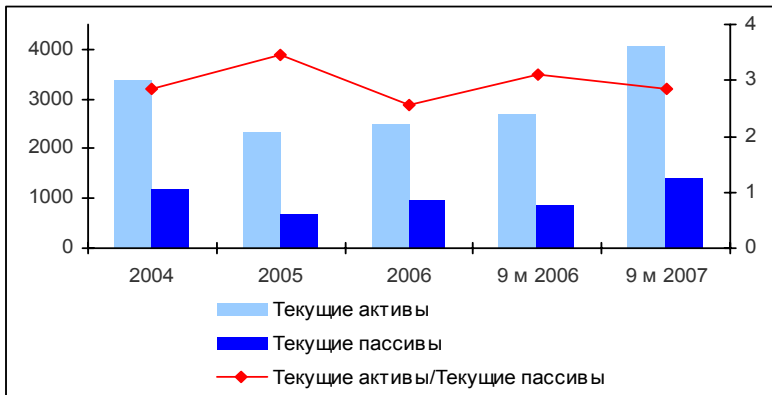


* Инвестиционная деятельность: 775 млн. USD – инвестиции в основные средства и нематериальные активы; 1 055 млн. USD – чистое изменение по краткосрочным банковским депозитам

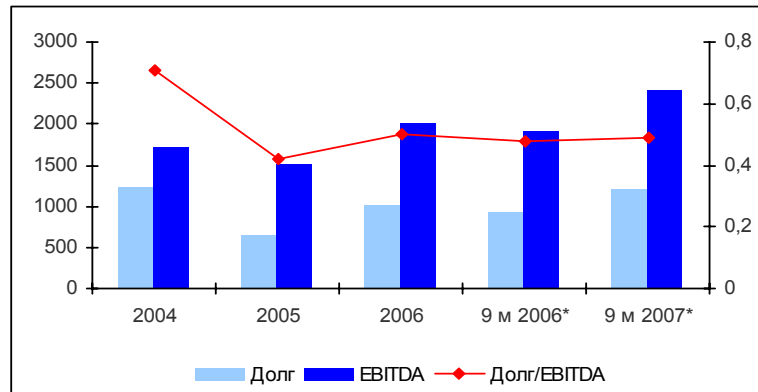


Показатели финансового состояния Группы ММК

Текущая ликвидность

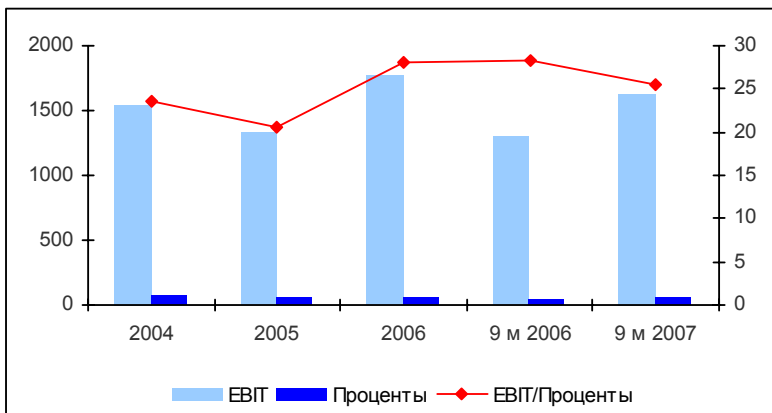


Долг / EBITDA

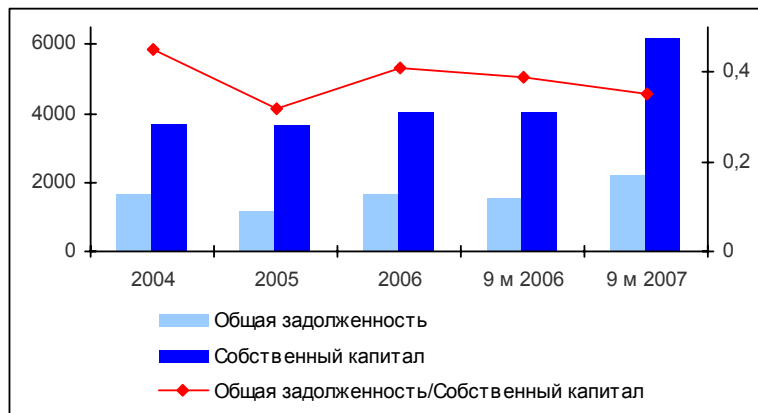


* EBITDA рассчитана как EBITDA за 9 месяцев деленная на 3 и умноженная на 4

EBIT / Проценты



Общая задолженность / Собственный капитал





Основные производственные показатели по ОАО «ММК»

Наименование	ТЫС. Т					
	2004 г.	2005 г.	2006 г.	9 м 2006 г.	9 м 2007 г.	Изменение
Кокс 6% влажности	5 872	5 576	5 496	4 194	4 048	-146
Чугун	9 645	9 655	9 733	7 427	7 198	-229
Сталь (выплавка)	11 281	11 385	12 455	9 187	9 934	747
<i>В т.ч. ЭСПЦ</i>	<i>1 461</i>	<i>1 319</i>	<i>2 206</i>	<i>1 425</i>	<i>2 361</i>	<i>936</i>
<i>ККЦ</i>	<i>9 820</i>	<i>10 066</i>	<i>10 249</i>	<i>7 762</i>	<i>7 573</i>	<i>-189</i>






Динамика структуры товарной металлопродукции ОАО «ММК»

ТЫС. Т

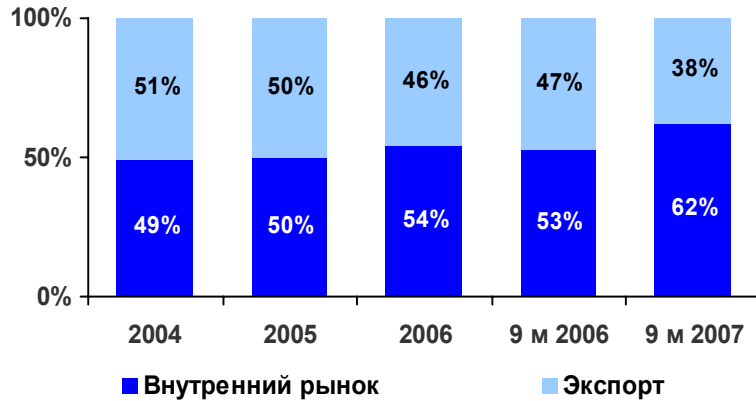
Наименование	2004 г.	2005 г.	2006 г.	9 м 2006 г.	9 м 2007 г.	Изменение
Заготовка и слябы	722	425	332	121	588	467
Сортовой прокат	1 174	1 098	1 707	1 248	1 384	136
Листовой прокат	6 593	7 136	7 729	5 788	5 997	209
Изделия дальнейшего передела	1 647	1 542	1 579	1 195	1 128	-67
Товарная металлопродукция	10 137	10 201	11 346	8 352	9 097	745



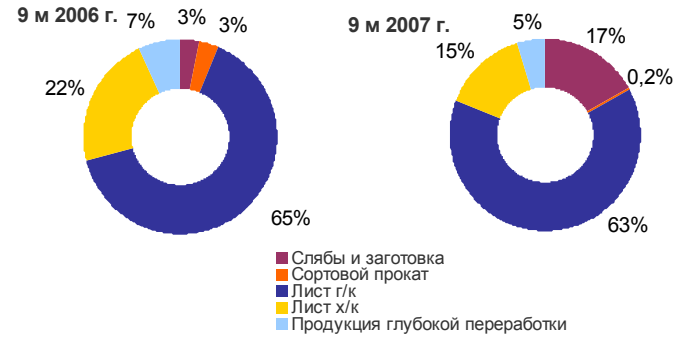


Динамика структуры товарной металлопродукции ОАО «ММК» в разбивке по рынкам сбыта

Рост доли продаж на внутреннем рынке в тоннах



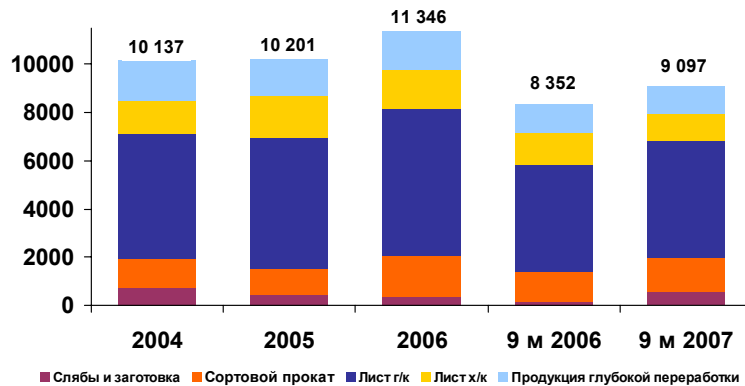
Динамика структуры отгрузки на экспорт



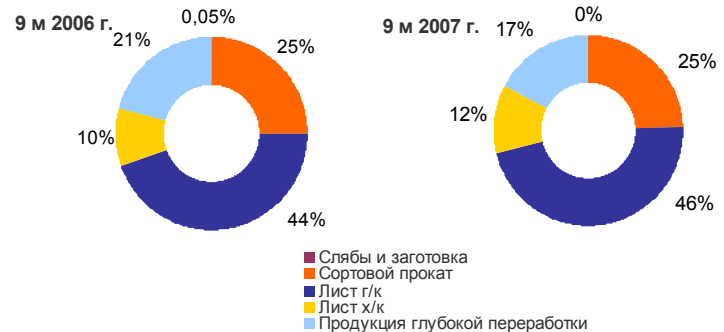
Всего: 3 914 тыс. т.

Всего: 3 487 тыс. т.

Динамика структуры отгрузки в тоннах



Динамика структуры отгрузки на внутренний рынок



Всего: 4 438 тыс. т.

Всего: 5 610 тыс. т.



Существенные события с начала 2007 г.

01.02.2007

ММК исполнилось 75 лет

05.02.2007

ММК приобрел 51 % акций ООО «Бакальское рудоуправление»
Fitch повысило рейтинг ОАО «ММК» с уровня ВВ- до уровня ВВ, прогноз по рейтингу «Стабильный»

09.02.2007

ММК и ТМК подписали Меморандум о стратегическом сотрудничестве

06.03.2007

ММК и группа ЧТПЗ заключили генеральное соглашение о стратегическом партнерстве

19.03.2007

ММК и ENRC заключили 10-летний контракт на поставку железорудного сырья, производимого ССГПО

30.03.2007

Проведено Годовое общее собрание акционеров

24.04.2007

ММК проводит первичное размещение акций с последующим листингом на ЛФБ

25.04.2007

Moody's повысило рейтинг ОАО «ММК» с уровня Вa3 до уровня Вa2, прогноз по рейтингу «Стабильный»

27.04.2007

Standard & Poor's изменило прогноз по рейтингам ММК со «Стабильного» на «Позитивный»

23.05.2007

ММК объявил о намерении реализовать в Турции проект по строительству металлургического комплекса производительностью 2,4 млн. тонн товарной металлопродукции в год



Существенные события с начала 2007 г. (продолжение)

05.07.2007	ММК и КАМАЗ подписали соглашение о стратегическом сотрудничестве
13.07.2007	Совет директоров ММК утвердил актуализированную программу стратегического развития компании
13.07.2007	В рамках реализации инвестиционной программы подписаны 4 крупных контракта: <ul style="list-style-type: none">• Строительство комплекса внепечной обработки стали• Реконструкция стана 2500 горячей прокатки• Строительство комплекса по производству холоднокатаного проката• Строительство агрегата полимерных покрытий №2
03.08.2007	ММК приобрел 25,67% акций ОАО «Башметаллопторг» в столице Башкортостана - г. Уфа.
10.08.2007	ММК приобрел 75% акций компании ЗАО «Интеркос-IV» в Ленинградской области.
15.08.2007	ММК приобрел 50% + 1 акция компании ММК Atakas Metalurji Sanayi
17.08.2007	ММК прекратил участие в уставном капитале ООО «М-Порт».
22.08.2007	ММК объявил об увеличении доли в акционерном капитале Fortescue Metals Ltd. до 5,37%.
27.08.2007	ММК подписал долгосрочное соглашение с АО «Газпром».
30.08.2007	Проведено внеочередное общее собрание акционеров.
31.08.2007	Standard & Poor"s подтвердило долгосрочный кредитный рейтинг «BB» и рейтинг по национальной шкале «ruAA»; прогноз по рейтингам «Позитивный»



Существенные события с начала 2007 г. (продолжение)

05.09.2007	Губернатор Санкт-Петербурга В.И. Матвиенко и президент ООО «Управляющая компания ММК» В.Ф. Рашников подписали Соглашение об осуществлении инвестиций. Согласно документу к 2010 году ММК планирует создать завод по изготовлению штампованных деталей и сервисный металлоцентр в Санкт-Петербурге
06.09.2007	Президент ООО «Управляющая компания ММК» В. Рашников и губернатор Белгородской области Е. Савченко подписали Соглашение о социально-экономическом сотрудничестве в сфере разработки и реализации социальных программ и мероприятий, а также реализации производственных планов ММК, связанных с возможным строительством горно-добывающего предприятия на Приоскольском месторождении железных руд
14.09.2007	ММК и консорциум банков в составе ABN AMRO, Deutsche Bank AG и ING Wholesale Banking подписали соглашение о предоставлении кредита ММК на сумму 365 млн. евро на 10 лет со страховым покрытием EULER HERMES Kreditversicherungs-AG (Гамбург) для финансирования поставок оборудования и услуг компании SMS Demag AG в связи со строительством прокатного стана 5000 и слябовой машины непрерывной литой заготовки

События после отчетной даты

04.10.2007	ММК приобрел 10,75% акций российского производителя угля и угольных концентратов ОАО «Белон»
15.10.2007	Принято решение о включении обыкновенных акций ОАО «ММК» в базу расчета индекса ММВБ
16.10.2007	Российско-турецким металлургическим предприятием «ММК Atakaş A. Ş.» подписан контракт на поставку основного технологического оборудования с компанией «Danieli» (Италия)
01.11.2007	ММК увеличил долю участия в ОАО «Башметаллопторг» с 25,67% до 87,99%
06.11.2007	ММК и «Газпром», в лице ООО «Челябинскрегионгаз», заключили долгосрочный договор поставки природного газа
06.11.2007	Акции ММК включены в индекс MSCI Russia. Изменения в списке бумаг, входящих в индекс, вступают в силу с 30 ноября



МАГНИТОГОРСКИЙ
МЕТАЛЛУРГИЧЕСКИЙ
КОМБИНАТ
ОТКРЫТОЕ АКЦИОНЕРНОЕ ОБЩЕСТВО

Контактные лица для получения дополнительной информации

Пресс-секретарь

Елена Азовцева

email: azovtseva@mmk.ru

Телефон: +7 3519 24 9082

Руководитель службы по связям с инвесторами

Евгений Ковтунов

email: kovtunov@mmk.ru

Телефон: +7 3519 24 9355